



PRZEDSZKOLE SPECJALNE NR 213

WAKACYJNA LOGOPEDIA



Balonik – nadymanie policzków, usta ściągnięte (dla urozmaicenia bawimy się w baloniki, które „pękają” przekłute palcami).

Całuski – usta układamy w “ciup” i cmokamy posyłając do siebie buziaki

Dotykamy palcem lub zimną łyżeczką podniebienia tuż za górnymi zębami, nazywając je „zaczarowanym miejscem”, “parkingiem” itp.. w którym język (krasnoludek, samochód) powinien przebywać, gdy mamy zamkniętą buzię.

Zmęczony piesek – język wysunięty z szeroko otwartych ust, wdychanie i wydychanie powietrza ustami.

Wzywamy pogotowie, pogotowie jedzie:

– eo, eo, au, au, ay, ay, iu, iu, yu, yu



Pienisty kolorowy wąż


Puszczanie baniek mydlanych to jedno z najpiękniejszych wspomnień z dzieciństwa i świetna zabawa dla dzieci. Potrzebujemy do tego miseczkę z wodą i płynem do mycia naczyń, przeciętą plastikową butelkę, kawałek bawełnianej szmatki, gumkę recepturkę i barwniki. Szmatkę zakładamy na przecięty otwór butelki i mocujemy za pomocą gumki. Kocówkę butelki ze szmatką moczymy w wodzie z płynem do mycia naczyń. Na mokrą szmatkę nakrapiamy barwniki i dmuchamy przez drugi otwór butelki. Już po chwili zauważymy, że przez szmatkę zacznie tworzyć się i wydobywać długi pienisty wąż.









Malowanie kolorową pianą zabawa plastyczna



Do szklanek z wodą nalewamy odrobinę płynu do mycia naczyń oraz farby lub barwnika. Płyn dokładnie mieszamy i gotowe „barwne mieszanki” ustawiamy w kilku miejscach na białym brystolu. Najlepiej zabawę przeprowadzić na trawie lub na piasku, aby uniknąć zabrudzeń wokół.

 HU HU	 ME ME
 KO KO	 TUP
 MUUU	 MIAU



 MU	 iHA
---	---

 KO KO	 BE
---	---

 ii	 Pi Pi
---	---



<p>Autko parkuje, język podskakuje!</p> 	<p>Teraz zęby liczysz, język świetnie ćwiczysz!</p> 
<p>Oto trening szybki, zrób piękną minkę rybki!</p> 	<p>Sufit malujesz, język gimnastykujesz!</p> 